



# Konfirmationsøkonomi 2016

- så meget koster en konfirmations-,  
nonfirmations- og tilsvarende fester for  
forældrene

Ann Lehmann Erichsen,  
forbrugerøkonom

*Making it possible*

Festbudgettet op med 5 pct. i fh. til 2013  
Tøj til hovedpersonen ned med 4 pct.

## Samlet pris for konfirmationen og nonfirmation i 2016

19.425 kr. for festen alt inklusive for 37 gæster  
2.910 kr. for tøj og sko o.lign. til hovedpersonen  
2.130 kr. for tøj til resten af husstanden

.....  
24.465 kr.  
+ 5.910 kr. i gave fra forældrene

.....  
30.375 kr.

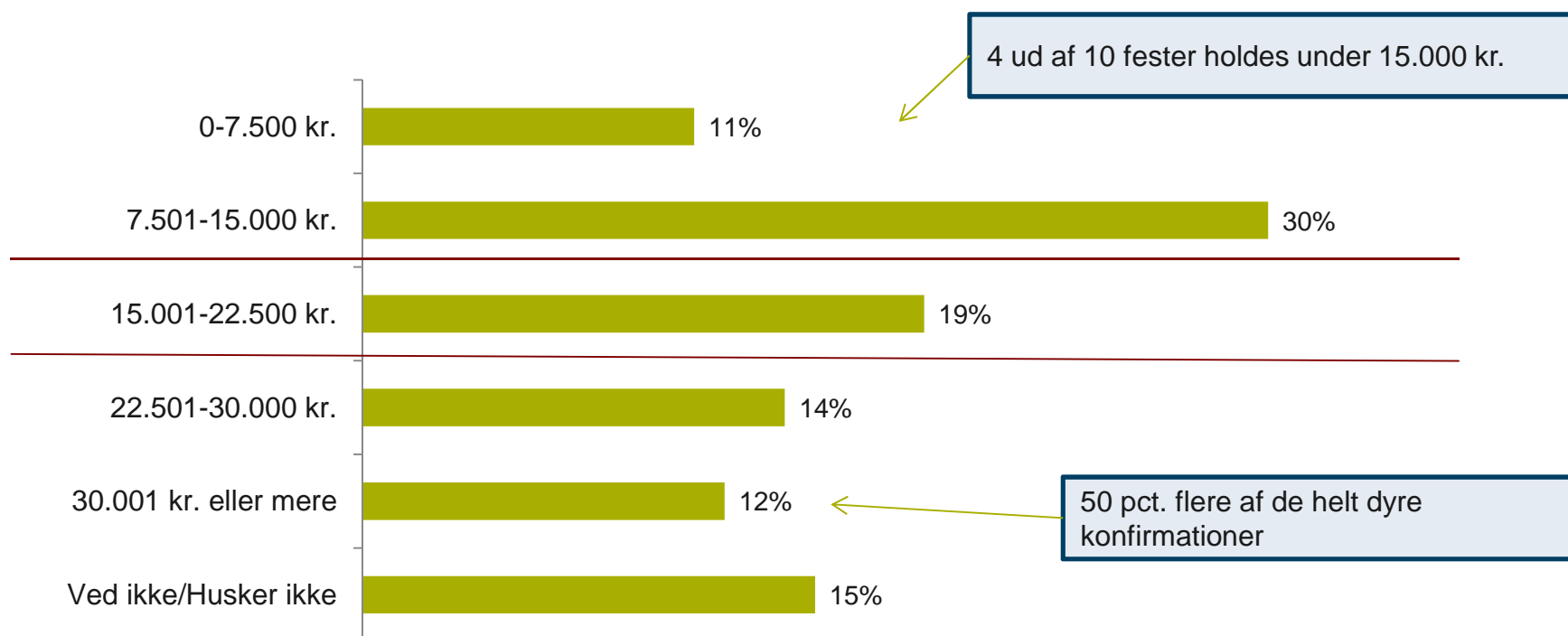
Gaven fra forældrene op med 8 pct. siden 2013  
Nu over 2007 niveau.  
2007-niveau for forældregaven vil udgøre 5.770 kr. i dag

Samlet pris op med 4,3 pct. siden 2013  
Efter inflation (1,9 pct.) en realstigning på 2,4 pct.

# Der har været vækst i de dyreste fester. Andelen af 'billige' fester er på niveau med 2013

Hvor meget kostede selve festen ekskl. Tøj og gaver?

(alle udgifter til mad, drikke, lokaler, medhjælp, restaurant, lokaleleje, underholdning, transport, overnattende gæster, fotograf bedes inkluderet)




Base: Har holdt fest i anledning af konfirmation, nonfirmation el. lign. inden for de seneste 24 måneder, 443  
Source: TNS for Nordea 2016

## Kuvertprisen pr. gæst

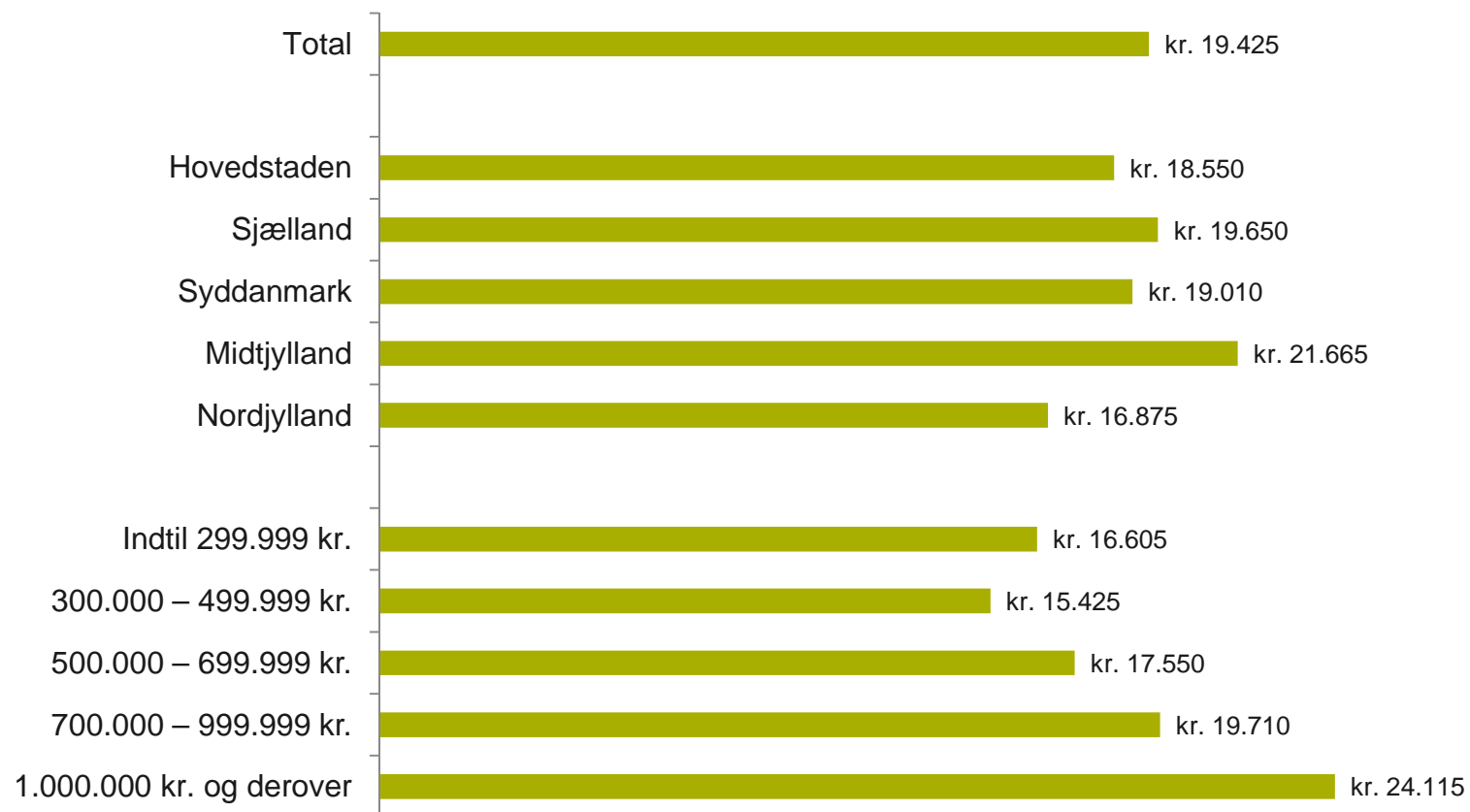
I gennemnit:	525 kr.
Hovedstadsområdet:	488 kr.
Sjælland	546 kr.
Syddanmark	528 kr.
Midtjylland	586 kr.
Nordjylland	456 kr.

## Hvor mange gæster deltog i festen?



Base: Har holdt fest i anledning af konfirmation, nonfirmation el. lign.  
inden for de seneste 24 måneder og har angivet omkostning, 376  
Source: TNS for Nordea 2016

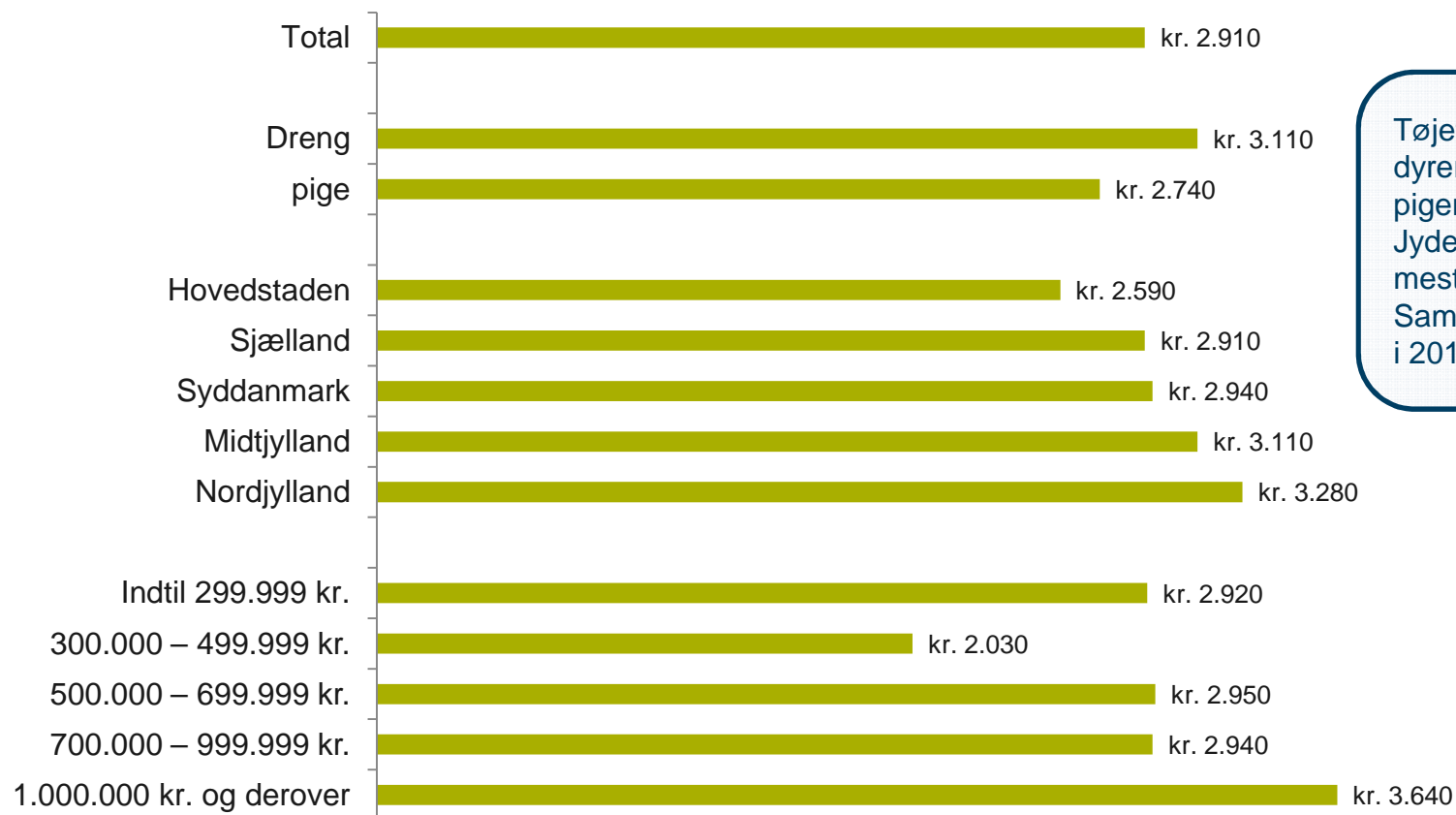
## Hvor meget kostede selve festen ekskl. tøj og gaver?



Base: Har holdt fest i anledning af konfirmation, nonfirmation el. lign.  
inden for de seneste 24 måneder og har angivet omkostning, 376  
Source: TNS for Nordea 2016

## Tøjbudgettet er faldet med 60 kr. i snit for drenge og 160 kr. i snit for piger Drengene dyrere klædt på end pigerne

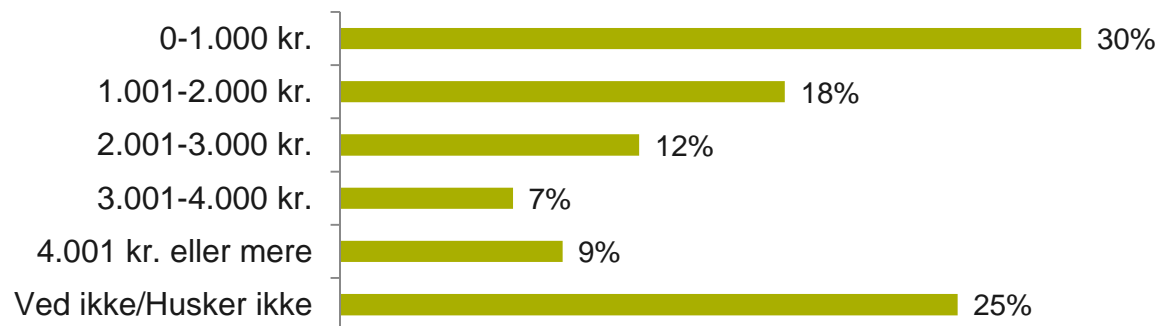
Hvor meget kostede tøj, sko o.l. til konfirmanden, nonfirmanden eller tilsvarende hovedperson?



Tøjet til drengene lidt dyrere end til pigerne.  
Jyder spenderer mest på tøjet.  
Samme mønster som i 2013

Base: Har holdt fest i anledning af konfirmation, nonfirmation el. lign. inden for de seneste 24 måneder og har angivet omkostning, 394  
Source: TNS for Nordea 2016

## Hvor meget kostede tøj, sko o.l. til resten af husstanden?


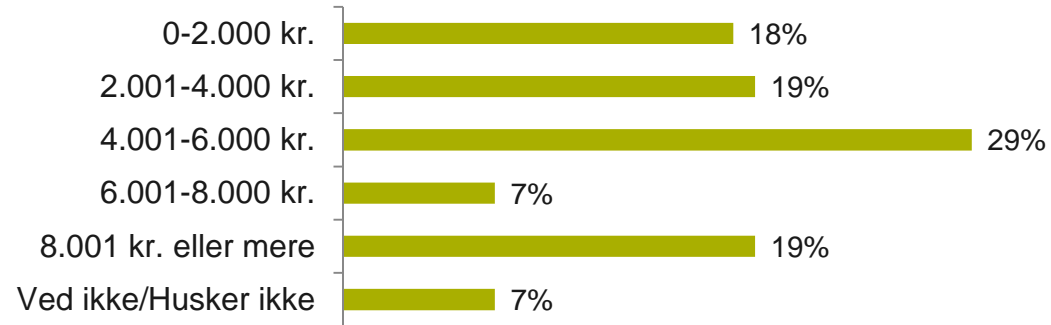


Næsten hver tredje husstand bruger under 1.000 kr. på tøj til resten af husstanden, når der er konfirmation derhjemme



Base: Har holdt fest i anledning af konfirmation, nonfirmation el. lign. inden for de seneste 24 måneder, 443  
Source: TNS for Nordea 2016

Hvor meget kostede din/husstandens gave til konfirmanden, nonfirmanden eller tilsvarende hovedperson?

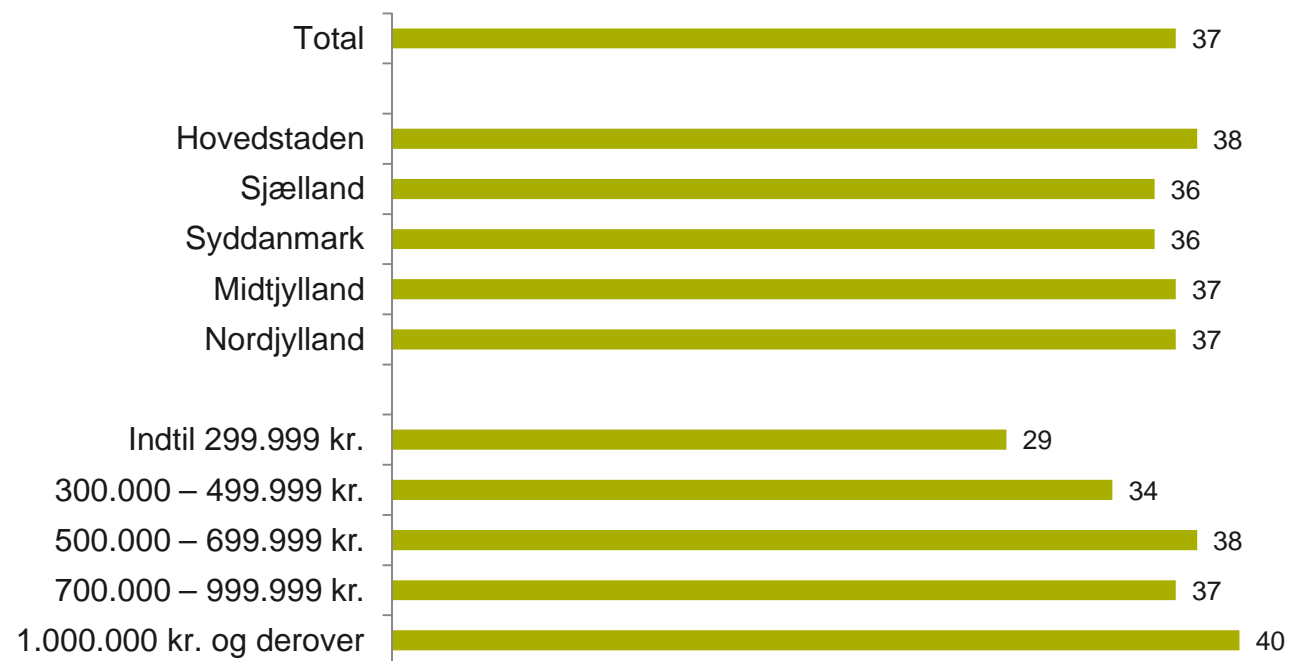
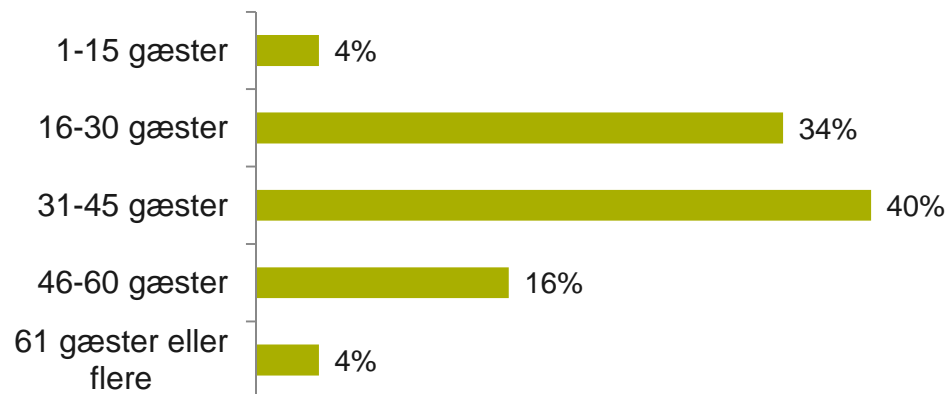


Det der afgør gavestørrelsen er først og fremmest husstandsindkomsten i langt højere grad end geografien.

Base: Har holdt fest i anledning af konfirmation, nonfirmation el. lign. inden for de seneste 24 måneder, 443  
 Source: TNS for Nordea 2016



## Hvor mange gæster deltog i festen?



Base: Har holdt fest i anledning af konfirmation, nonfirmation el. lign.  
inden for de seneste 24 måneder og har angivet antal, 433  
Source: TNS for Nordea 2016

**Samlet pris for højindkomstfesten**

24.115 kr. for festen alt inklusive for  
40 gæster

3.640 kr. for tøj og sko o.lign. til  
hovedpersonen

2.820 kr. for tøj til resten af  
husstanden

.....  
30.575 kr.

+ 8.560 kr. i gave fra forældrene

.....  
39.135 kr.

**Samlet pris for lavindkomstfesten**

16.605 kr. for festen alt inklusive for  
29 gæster

2.920 kr. for tøj og sko o.lign. til  
hovedpersonen

1.380 kr. for tøj til resten af  
husstanden

.....  
20.905 kr.

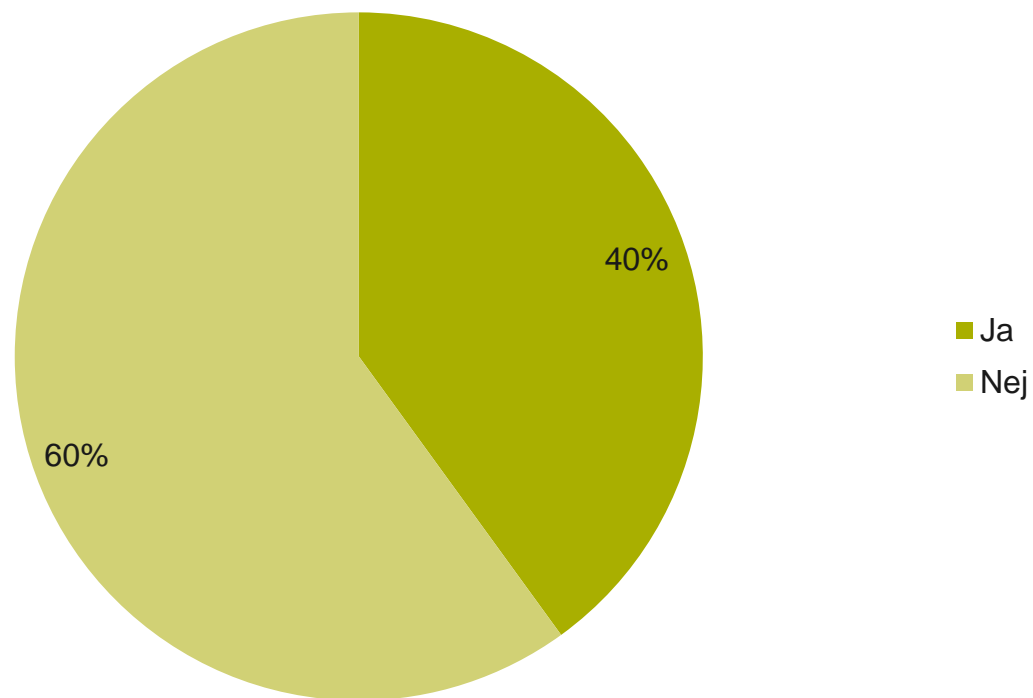
+ 4.500 kr. i gave fra forældrene

.....  
25.405 kr.

# Om undersøgelsen

- Undersøgelsen er gennemført af TNS Gallup for Nordea
- Dataindsamling gennemført i perioden 15 – 29 februar 2016
- Undersøgelsen er gennemført via online interviews i TNS panelet
- I alt er 1.107 interviews gennemført i målgruppen af voksne med børn i alderen 13 – 17 år
- Nordea har ophavsret til fremsendte undersøgelser og materialer, herunder også tabeller og figurer. Materialet må frit gengives helt eller delvist, såfremt Nordea angives som kilde.

Har du/din hustru holdt fest i anledning af konfirmation, nonfirmation el. lign. inden for de seneste 24 måneder?



Base: 1,107  
Source: TNS for Nordea 2016